

Säkra meddelanden från Södertörns överförmyndarnämnd via SEFOS

Vi använder oss av två olika nivåer av identitetskontroll. Alla meddelanden är skyddade och därför kan personuppgifter skickas.

1. E-legitimation

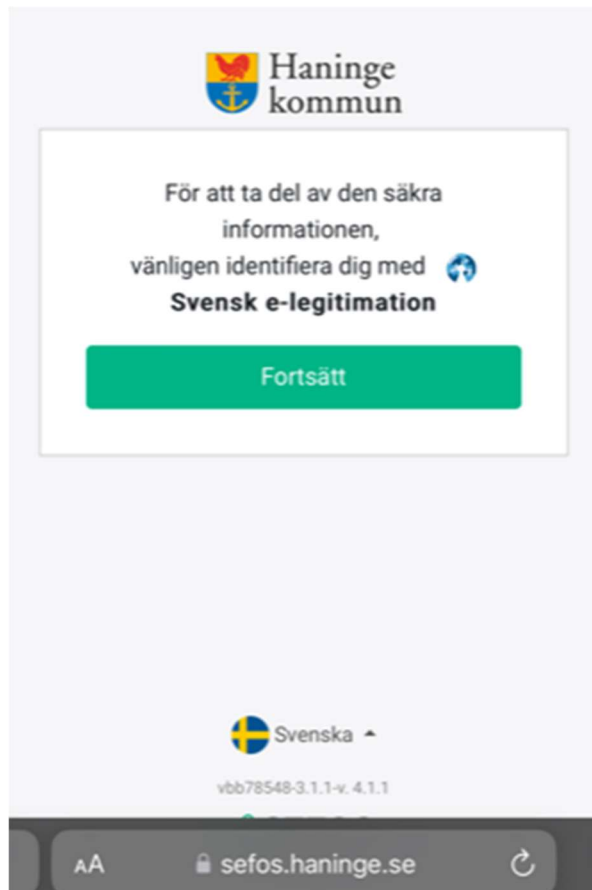
Du får ett mail eller ett sms med en länk till meddelandet. För att kunna läsa meddelandet behöver du identifiera dig med BankID eller Freja eID. Du kan svara på meddelandet.



Södertörns ÖVERFÖRMYNDARNÄMND

i kommunerna Botkyrka, Haninge, Huddinge, Nynäshamn, Salem och Tyresö

- Klicka på länken



Postadress
136 81 Haninge

Besöksadress
Rudsjöterrassen 2

Telefon vxl/grupptel
08-606 70 00/70 20

Fax
08-606 82 70

E-post
overformyndaren@haninge.se



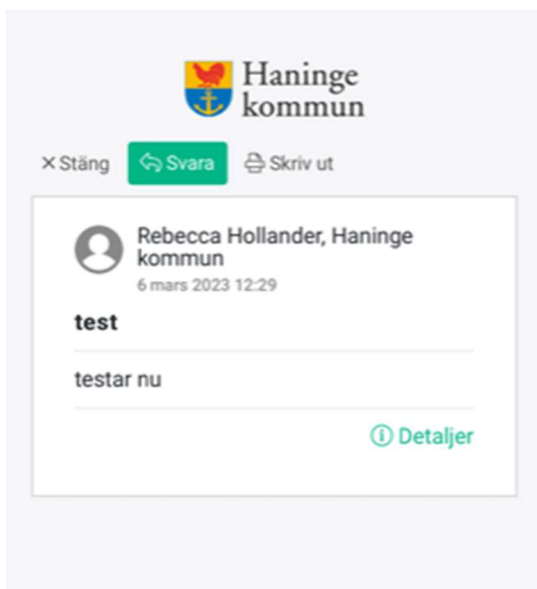
Södertörns ÖVERFÖRMYNDARNÄMND

i kommunerna Botkyrka, Haninge, Huddinge, Nynäshamn, Salem och Tyresö

- Välj vilken sorts BankID du vill identifiera dig med



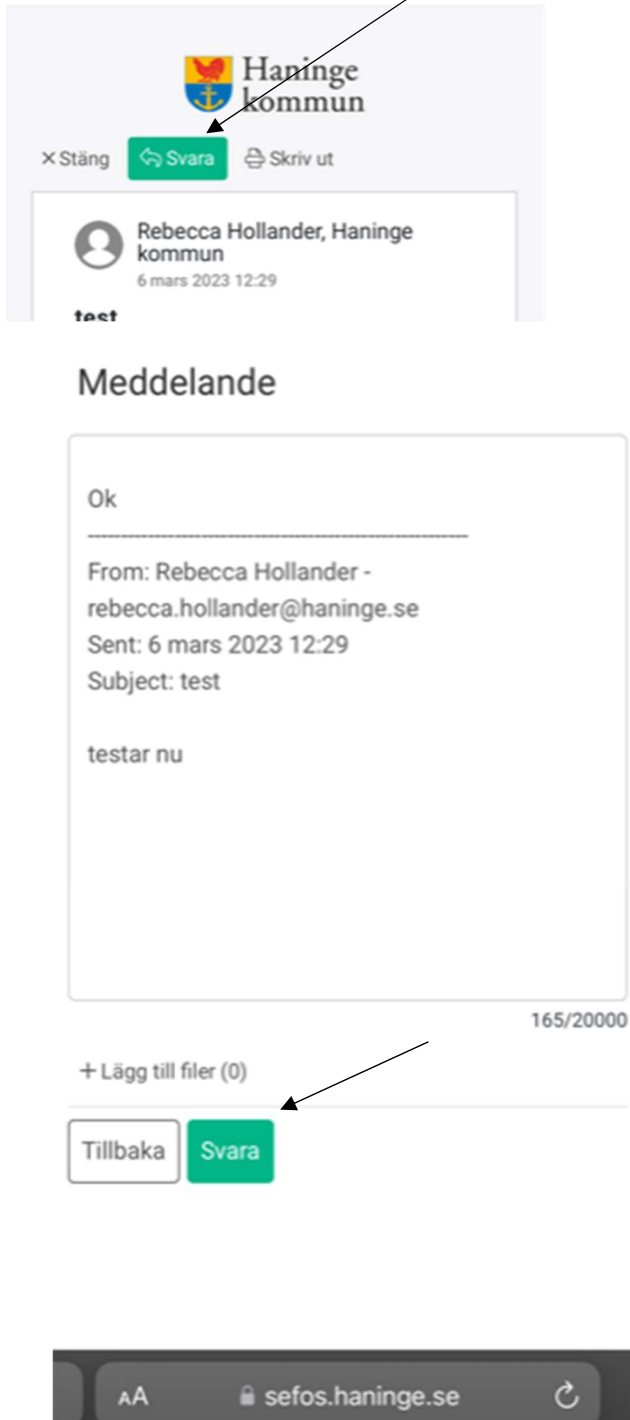
- Nu får du se meddelandet och kan öppna bifogade filer



Södertörns ÖVERFÖRMYNDARNÄMND

i kommunerna Botkyrka, Haninge, Huddinge, Nynäshamn, Salem och Tyresö

- Om du vill svara klickar du på Svara-knappen och skriver in ditt svar. Sen klickar du på den nedre svara-knappen



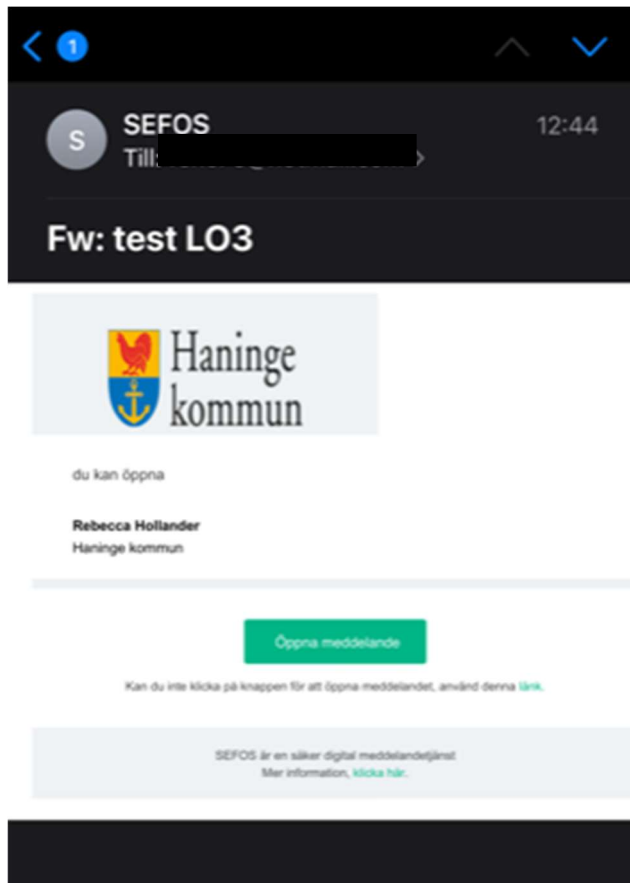
The screenshot shows an email interface. At the top, there is a header for Haninge kommun with its logo and navigation buttons: 'X Stäng', 'Svara', and 'Skriv ut'. Below this is a message from Rebecca Hollander, Haninge kommun, dated 6 mars 2023 12:29, with the subject 'test'. The message content includes 'Ok', a horizontal line, and a full email header: 'From: Rebecca Hollander - rebecca.hollander@haninge.se', 'Sent: 6 mars 2023 12:29', and 'Subject: test'. The body of the message says 'testar nu'. Below the message is a file upload section with '+ Lägg till filer (0)' and a '165/20000' character count. At the bottom of the message area are two buttons: 'Tillbaka' and 'Svara'. A browser address bar at the bottom shows 'sefos.haninge.se'.



2. SMS-kod

Du får ett mail eller ett sms med en länk till meddelandet. För att kunna läsa meddelandet behöver du identifiera dig med sms-kod. Du kan svara på meddelandet.

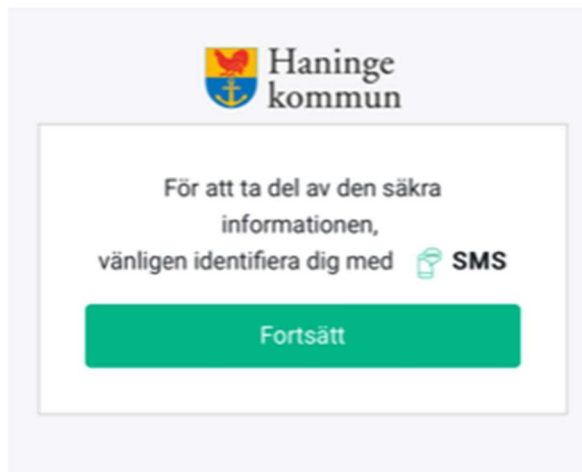
- Klicka på den gröna knappen ”öppna meddelande”



Södertörns ÖVERFÖRMYNDARNÄMND

i kommunerna Botkyrka, Haninge, Huddinge, Nynäshamn, Salem och Tyresö

- Du kommer till en sida där du ombeds att identifiera dig med SMS-kod. Klicka på fortsätt



Haninge kommun

För att ta del av den säkra informationen,
vänligen identifiera dig med SMS

Fortsätt

- På nästa sida ska du skriva in den sexsiffriga koden du har fått per sms. Klicka sen på ”Identifiera”



Haninge kommun

Skriv in koden du ska ha fått i ditt sms

Kod

Identifiera

Avbryt



Haninge kommun

Skriv in koden du ska ha fått i ditt sms

160131

Identifiera

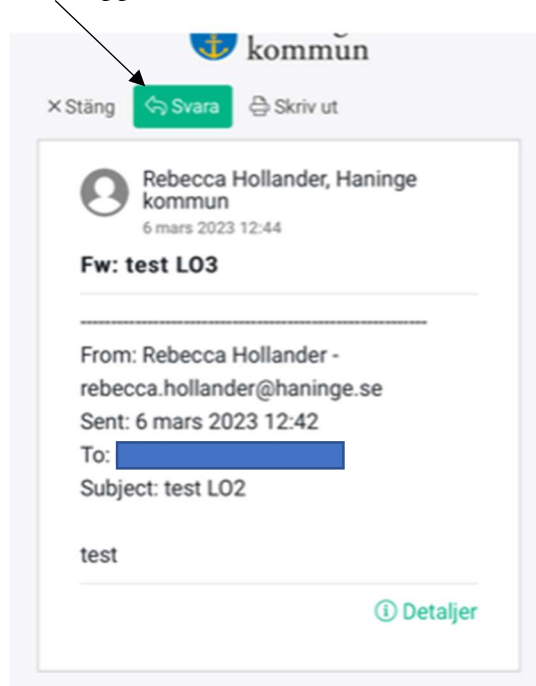
Avbryt



Södertörns ÖVERFÖRMYNDARNÄMND

i kommunerna Botkyrka, Haninge, Huddinge, Nynäshamn, Salem och Tyresö

- Du kommer nu till meddelandet du fått. Om du vill svara klickar du på den gröna knappen överst



- Sen skriver du in ditt svar och klickar på svara

Meddelande

The screenshot shows the email reply interface. The email content is displayed in a text area, including the sender information and the subject line. Below the text area, there is a '+ Lägg till filer (0)' button. At the bottom, there are two buttons: 'Tillbaka' and 'Svara' (highlighted in green). An arrow points to the 'Svara' button.

